

Беседа и рисование для детей «Лето красное пришло»

Цель: ознакомить детей с характерными признаками лета.

Задачи: формировать представления о лете, развивать умение внимательно слушать взрослого и отвечать на вопросы, обогащать активный словарь, становление эстетического отношения к окружающему миру.



Воспитатель: Ребята, сегодня на улице плохая погода и я вам предлагаю немного побеседовать в группе. Для начала, предлагаю послушать стихотворение:

Вот и лето подоспело –
Земляника покраснела:
Повернется к солнцу боком –
Вся нальется алым соком.
В поле – красная гвоздика,
Красный клевер. Погляди-ка:
И лесной шиповник летом,
Весь осыпан красным цветом.
Видно, люди не напрасно,
Называют лето красным.

Воспитатель: О чем говорится в стихотворении?

Ответы.

Воспитатель: Я вам прочитала стихотворение и те, кто внимательно слушал, ответят мне, о каких цветах и ягодах говорится в стихотворении?

Ответы.

Воспитатель: А какого цвета эти цветы и ягоды?

Ответы.

Воспитатель: Ребята, а вам нравится лето?

Ответы.

Воспитатель: А почему вам нравится лето?

Ответы.

Воспитатель: А скажите, летом какая обычно бывает погода?

Ответы.

Воспитатель: А чем вы любите заниматься летом?

Ответы.

Воспитатель: А летом бывает плохая погода?

Ответы.

Воспитатель: А какие изменения происходят в природе летом?

Ответы.

Воспитатель: А скажите, можно ли летом бегать босиком по траве?

Ответы.

Воспитатель: Мы с вами потрудились, засиделись, приглашаю вас размяться.

Разминка

Все движения разминки
повторяем без запинки!
Эй! Попрыгали на месте.
Эх! Руками машем вместе.
Эхе – хе! Прогнули спинки,
Посмотрели на ботинки.
Эге – ге! Нагнулись ниже
Наклонились к полу ближе.
Повертись на месте ловко.
В этом нам нужна сноровка.
Что, понравилось, дружок?
Завтра будет вновь урок!

Воспитатель: На вопросы вы прекрасно отвечали. Ребята, а на нашем участке есть клумба. А что растет на этой клумбе?

Ответы.

Воспитатель: А на клумбе, как вы правильно заметили, у нас растут цветы? А вы знаете, как называются цветы, которые растут на клумбе?

Ответы.

Воспитатель: А где еще растут цветы?

Ответы.

Воспитатель: А если мы захотим подарить мамочке букет, можем ли мы нарвать букет на нашей клумбе?

Ответы.

Воспитатель: Правильно, мы будем любоваться нашими прелестными цветами и мамочек пригласим полюбоваться ими. Рвать цветы, конечно же, нельзя.

А еще ребята во время прогулок на улице, что вы заметили?

Ответы.

Воспитатель: Да там летают прекрасные бабочки, яркие, разноцветные, в траве свою песенку поет кузнечик, цветы опыляют пчелы.

Ребята приглашаю вас поиграть в игру. Перед вами лежат цветочки, сейчас я их разложу на полу, на коврике по всей группе. Вы все сейчас превратитесь в бабочек или пчелок, выбираете понравившийся цветочек, подлетаете к нему, поднимаете его и вместе с цветочком садитесь на свои места.

Попрошу вас внимательно рассмотреть свои цветочки, как они устроены, из чего состоят, и мы с вами попробуем передать всю эту красоту в рисунках.

Но прежде, чем мы приступим к работе, предлагаю размять наши пальчики.

Пальчиковая гимнастика

Как у нас на нашей грядке

Сколько цветиков цветет!

(большой палец здоровается с каждым пальцем, начиная с указательного в ритм тексту, сначала на правой, затем на левой руке)

Мargarитки, ноготки,

Астры — пестрые цветки,

Георгины и левкой,

(поочередно загибают пальцы, начиная с большого, на правой и на левой руке одновременно)

Выбираешь ты какой?



(делают жест руками вперед, ладони развернуты вверх)


Е. Благинина

Воспитатель: Я вам хочу подарить прекрасные рисунки – раскраски, на которых нарисованы цветочки, но, к сожалению, эти цветочки все белого цвета, вам нужно их разукрасить, а вечером вы свою шикарную работу сможете подарить своим мамочкам. Я уверена, что мамочки очень обрадуются. Вы согласны?

Ответы.

Воспитатель: Тогда приступаем к работе. Всем желаю хорошо потрудиться. Если кто – то хочет сам нарисовать, то можно свой рисунок рисовать, не обязательно брать раскраску.





Воспитатель: Пока вы заняты работой, я вам включу спокойную музыку. Наслаждайтесь.

Воспитатель: Нам пора закругляться, ваши работы выполнены, мы можем их с вами рассмотреть и оценить, а вечером любимым мамочкам подарить. Все молодцы.

Воспитатель: Вам понравилось занятие?

Что понравилось больше всего?

А летние месяцы помните?

Как вы думаете, ваши работы понравятся мамам?

Всех благодарю за работы